

## **УВАЖАЕМЫЕ ВЗРОСЛЫЕ!**

**Безопасность жизни детей на водоемах во многих случаях зависит ТОЛЬКО ОТ ВАС!**

В связи с наступлением жаркой погоды, в целях недопущения гибели детей на водоемах в летний период обращаемся к Вам с убедительной просьбой:

провести разъяснительную работу о правилах поведения на природных и искусственных водоемах и о последствиях их нарушения. Этим Вы предупредите несчастные случаи с Вашими детьми на воде, от этого зависит жизнь Ваших детей сегодня и завтра.

### **Категорически запрещено купание:**

- детей без надзора взрослых;
- в незнакомых местах;
- на надувных матрацах, камерах и других плавательных средствах (без надзора взрослых);

### **Необходимо соблюдать следующие правила:**

- Прежде чем войти в воду, сделайте разминку, выполнив несколько легких упражнений.
- Постепенно входите в воду, убедившись в том, что температура воды комфортна для тела (не ниже установленной нормы).
- Не нырять при недостаточной глубине водоема, при необследованном дне (особенно головой вниз!), при нахождении вблизи других пловцов.
- Продолжительность купания - не более 30 минут, при невысокой температуре воды - не более 5-6 минут.
- При купании в естественном водоеме не заплывать за установленные знаки ограждения, не подплывать близко к моторным лодкам и прочим плавательным средствам.
- Во избежание перегревания отдыхайте на пляже в головном уборе.
- Не допускать ситуаций неоправданного риска, шалости на воде.

## **ПАМЯТКА**

### **Если тонет человек:**

- Сразу громко зовите на помощь: «Человек тонет!»
- Попросите вызвать спасателей и «скорую помощь».
- Бросьте тонущему спасательный круг, длинную веревку с узлом на конце.
- Если хорошо плаваете, снимите одежду и обувь и вплавь доберитесь до тонущего. Заговорите с ним. Если услышите адекватный ответ, смело подставляйте ему плечо в качестве опоры и помогите доплыть до берега. Если же утопающий находится в панике, схватил вас и тащит за собой в воду, применяйте силу. Если освободиться от захвата вам не удастся, сделайте глубокий вдох и нырните под воду, увлекая за собой спасаемого. Он обязательно отпустит вас. Если утопающий находится без сознания, можно транспортировать его до берега, держа за волосы.

### **Если тонешь сам:**

- Не паникуйте.
- Снимите с себя лишнюю одежду, обувь, кричи, зови на помощь.
- Перевернитесь на спину, широко раскиньте руки, расслабьтесь, сделайте несколько глубоких вдохов.

Прежде, чем пойти купаться, не забудьте взять с собой английскую булавку. Она поможет вам, если в воде начнутся судороги. Если же у вас свело ногу, а булавки при себе нет, ущипните несколько раз икроножную мышцу. Если это не помогает, крепко возьмитесь за большой палец ноги и резко выпрямите его. Плывайте к берегу.

### **Вы захлебнулись водой:**

- не паникуйте, постарайтесь развернуться спиной к волне;
- прижмите согнутые в локтях руки к нижней части груди и сделайте несколько резких выдохов, помогая себе руками;
- затем очистите от воды нос и сделайте несколько глотательных движений;
- восстановив дыхание, ложитесь на живот и двигайтесь к берегу;
- при необходимости позовите людей на помощь.

### **ПАМЯТКА**

#### **Правила оказания помощи при утоплении:**

1. Перевернуть пострадавшего лицом вниз, опустить голову ниже таза.
2. Очистить ротовую полость.
3. Резко надавить на корень языка.
4. При появлении рвотного и кашлевого рефлексов - добиться полного удаления воды из дыхательных путей и желудка.
5. Если нет рвотных движений и пульса - положить на спину и приступить к реанимации (искусственное дыхание, непрямой массаж сердца). При появлении признаков жизни - перевернуть лицом вниз, удалить воду из легких и желудка.
6. Вызвать “Скорую помощь”.

Если человек уже погрузился в воду, не оставляйте попыток найти его на глубине, а затем вернуть к жизни. Это можно сделать, если утонувший находился в воде не более 6 минут.

### **НЕЛЬЗЯ:**

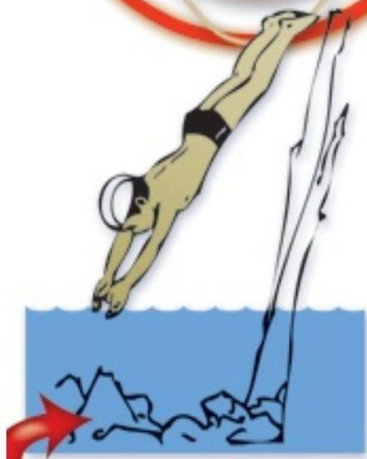
**ОСТАВЛЯТЬ ПОСТРАДАВШЕГО БЕЗ ВНИМАНИЯ** (в любой момент может произойти остановка сердца);

**САМОСТОЯТЕЛЬНО ПЕРЕВОЗИТЬ ПОСТРАДАВШЕГО, ЕСЛИ ЕСТЬ ВОЗМОЖНОСТЬ ВЫЗВАТЬ СПАСАТЕЛЬНУЮ СЛУЖБУ.**


**Помните!** Только неукоснительное соблюдение мер безопасного поведения на воде может предупредить беду.

# Безопасность на воде

## ВНИМАНИЕ! ОПАСНО:



Прыгать с обрывов и вышек, не проверив дно




Заплывать за буйки или пытаться переплыть водоемы




Устраивать на воде опасные игры




Далеко отплывать от берега на надувных матрацах и кругах



Купаться в неустановленных местах



Оставлять без присмотра детей, стоящих возле воды



Купаться в воде при температуре ниже 18°C



Подавать ложные сигналы тревоги



Кататься на самодельных плотках



Подплывать к близко идущим судам, лодкам и катерам

**При возникновении чрезвычайных ситуаций на воде обращайтесь за помощью к спасателям на пляже или звоните по телефонам: 01, 112**